

PODÉLNÝ PROFIL, M 1:500/100

PR:

KÓTY NIVELETY:

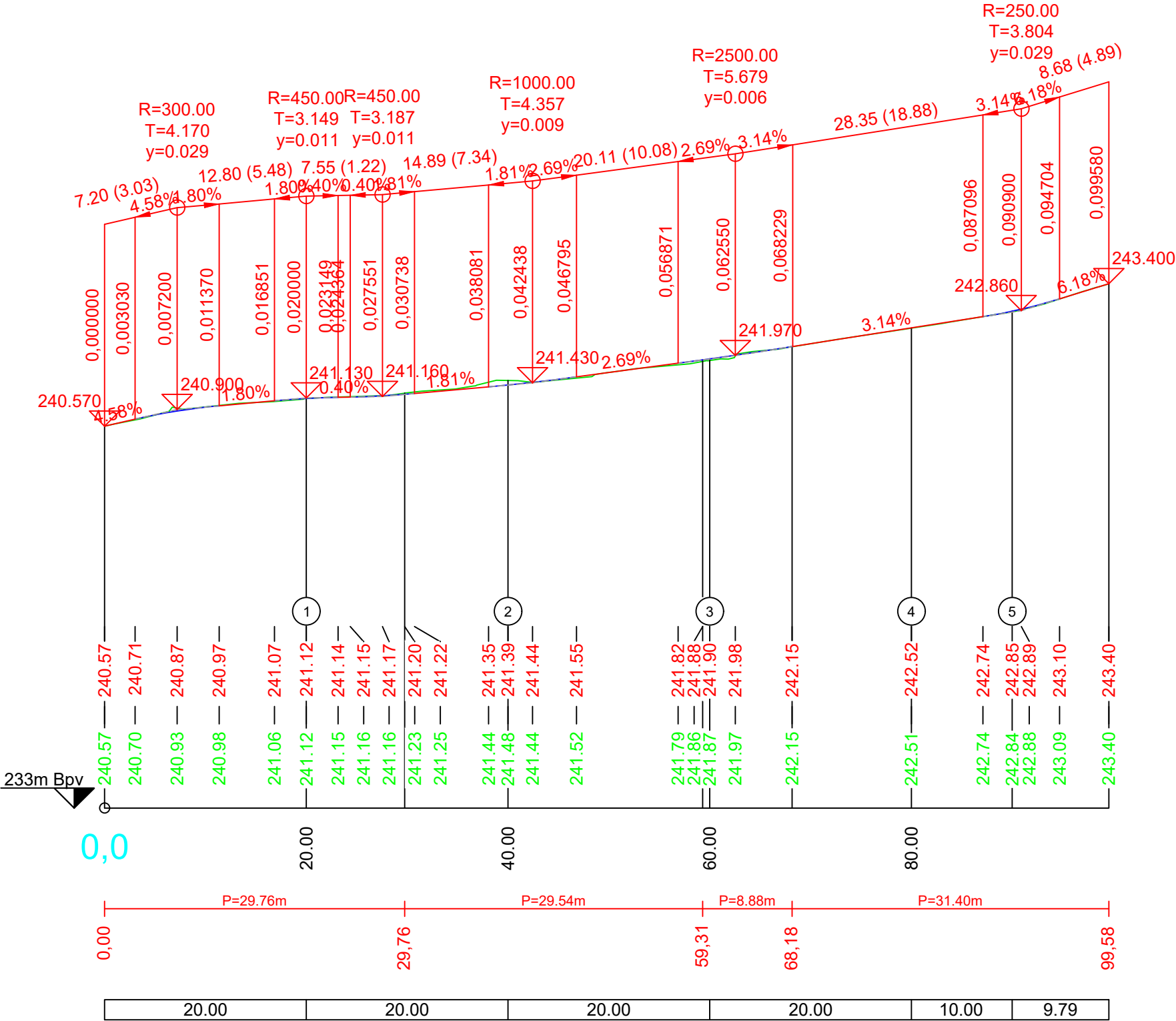
KÓTY TERÉNU:



SROVNÁVACÍ ROVINA:

STANIČENÍ:

SMĚROVÉ POMĚRY:

VZDÁLENOST PŘ. ŘEZŮ:



| | | | | | |
|--|---|----------------|----------------------|---|---|
| VYPRACOVAL A KRESLIL : |  | | ZODP. PROJEKTANT : |  | Projekce DS s.r.o. Na Výhoně 3223, 69501 Hodonín IČ : 028 464 71, tel. 724152275 e-mail: projekce.ds@email.cz |
| Ing. Petr Škrobáček | | | Ing. Peter Štefančík | | |
| STAVEBNÍ ÚŘAD : | Mikulov | MÍSTO STAVBY : | k.ú. Mikulov | | |
| INVESTOR : | Město Mikulov, Náměstí 1, 692 20 Mikulov | | | | |
| AKCE : | | | | STUPEŇ : | |
| MIKULOV - rekonstrukce MK ul. Erbenova | | | | DATUM : | 07/2022 |
| | | | | FORMÁT : | 2x A4 |
| | | | | MĚŘÍTKO : | 1:500/100 |
| PŘÍLOHA : PODÉLNÝ PROFIL | | | | PŘÍLOHA č. | PARÉ č. |
| | | | | D.1.1.2b | |